

ANALYSE de la QUINZAINE-TEST 2018 du 14 au 26 novembre

Cette évaluation de la consultation des collections s'est déroulée sur 12 jours, du mercredi 14 au lundi 26 novembre 2018 inclus. Elle a concerné uniquement les collections de monographies.

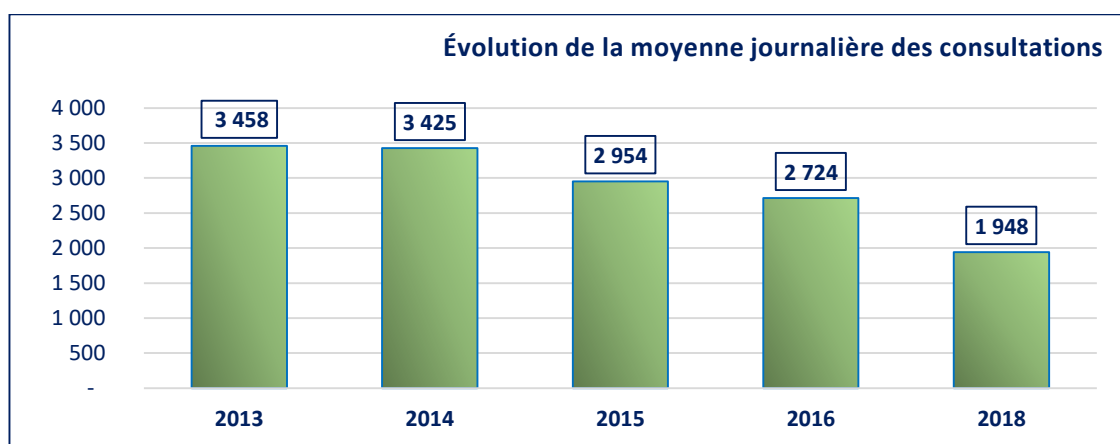
La précédente évaluation avait été réalisée en novembre 2016, sur 12 jours également.

Durant cette période, 23 380 documents ont été scannés, soit une moyenne de 1 948 par jour.

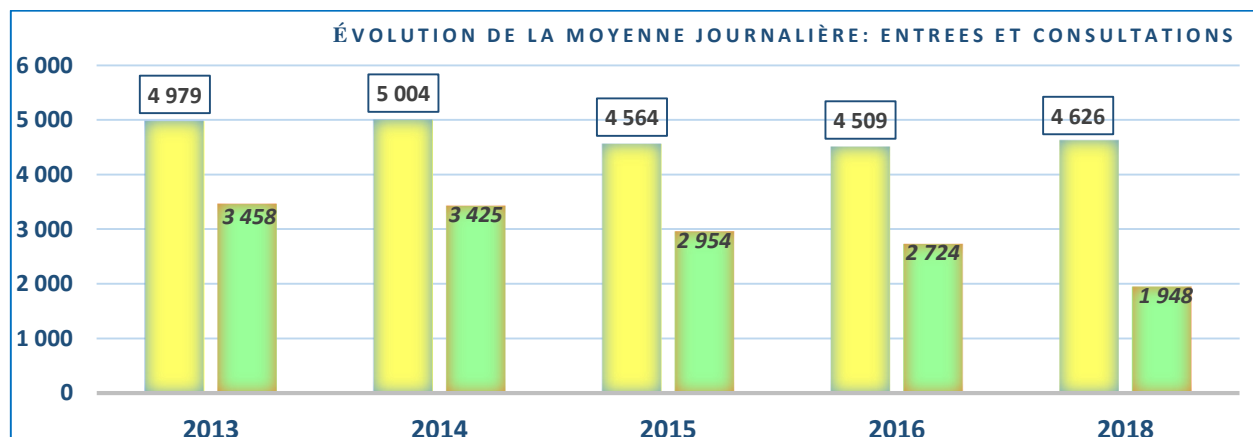
1. Données globales sur l'évolution de la consultation

Évolution du nombre de consultations

L'évolution du nombre de consultations de monographies sur les cinq dernières semaines-test (décembre 2013, novembre 2014, 2015, 2016) est orientée vers une baisse lente et progressive :

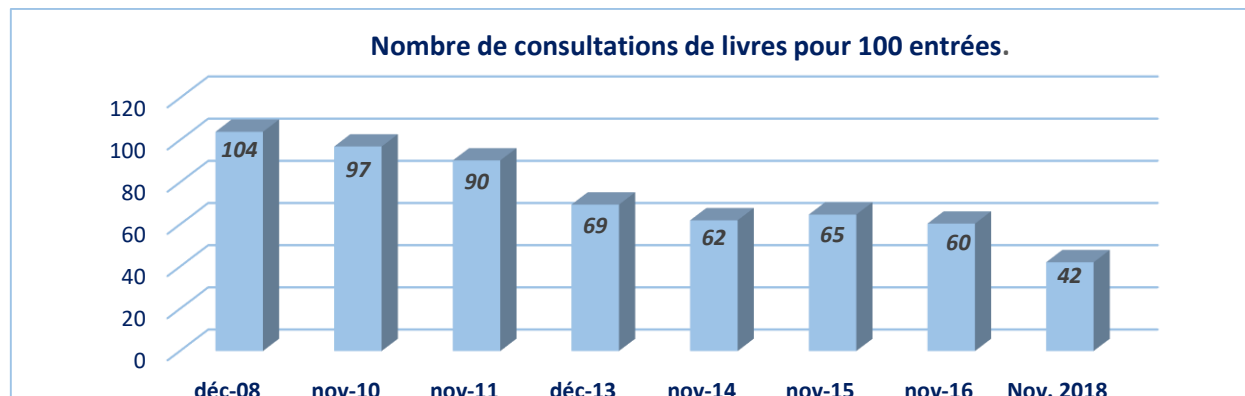


Le nombre des consultations de livres diminue de même que la fréquentation de la bibliothèque. En outre, si l'on rapproche les résultats des semaines-test des statistiques de fréquentation, on peut observer que l'écart entre le nombre d'entrées et le nombre de consultations va en augmentant :



L'indicateur qui permet de mesurer le mieux l'évolution de cet écart est le nombre de consultations pour 100 entrées, puisqu'il ne prend pas en compte l'effet de la baisse de fréquentation sur les consultations, ne faisant apparaître que le rapport strict entre les deux.

Le « décrochage » entre la fréquentation et les consultations apparu après 2011, et qui ne concerne pas que les livres (cf. *semaine-test 2011*), se poursuit donc, un peu plus lentement néanmoins, puisque l'on remarque une stabilisation entre 60 et 69 consultations lors des 4 années précédentes :



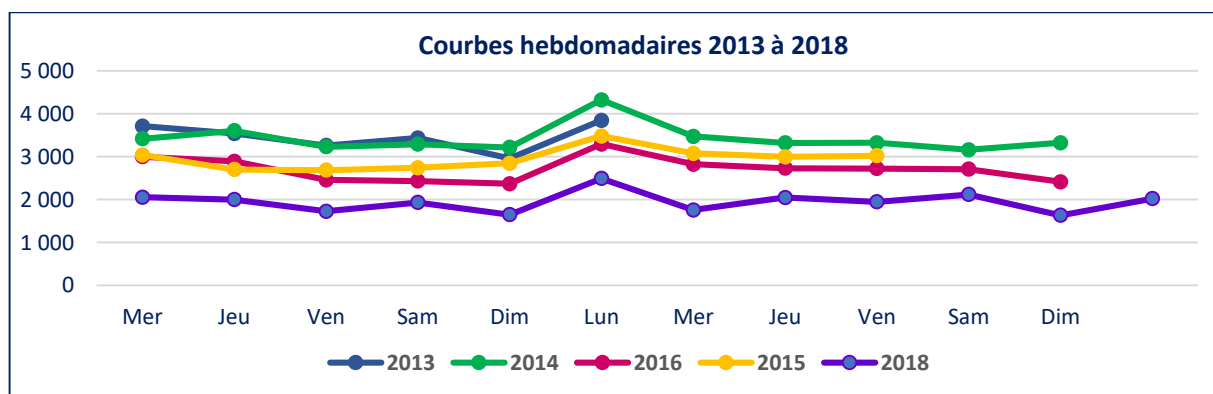
Mais, en novembre 2018, on constate un décrochage plus important entre le nombre d'entrées et le nombre de consultations (moins d'une entrée sur deux aboutit à une consultation).

Spécificités des consultations selon les jours de la semaine

Le nombre de livres douchés depuis 2013 est réparti par jour dans le tableau suivant :

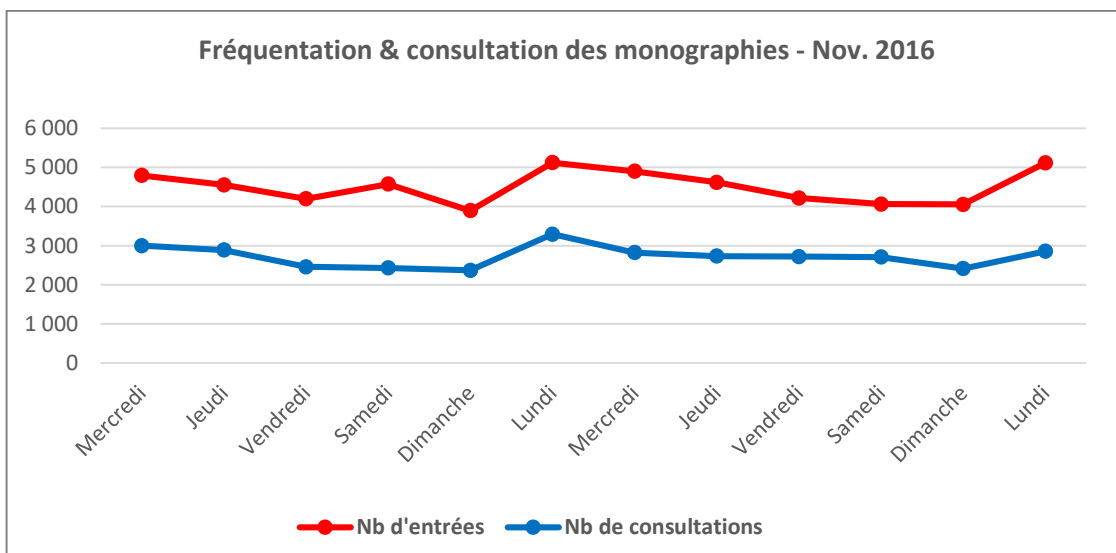
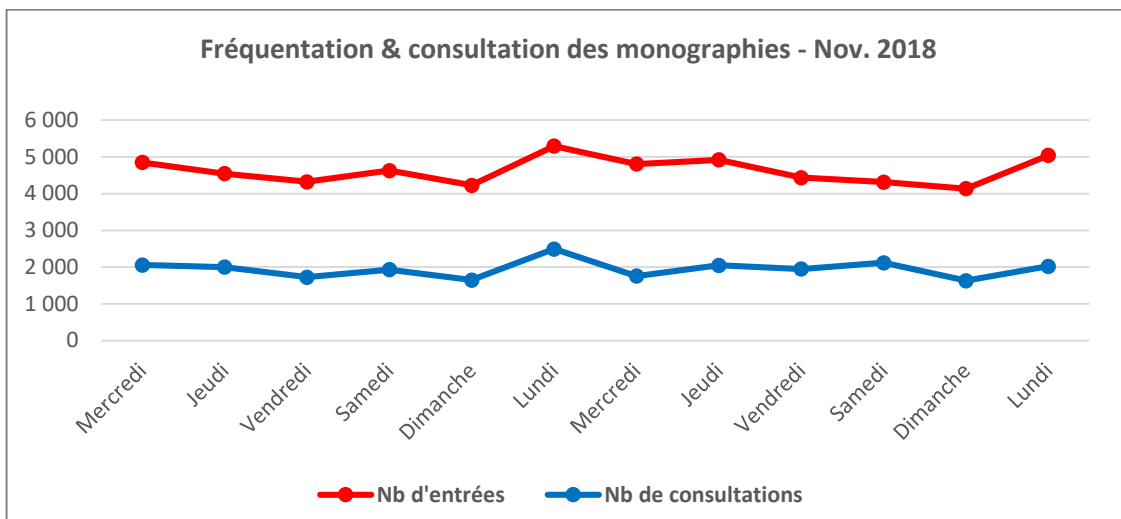
	<i>Mer</i>	<i>Jeu</i>	<i>Ven</i>	<i>Sam</i>	<i>Dim</i>	<i>Lun</i>	<i>Mer</i>	<i>Jeu</i>	<i>Ven</i>	<i>Sam</i>	<i>Dim</i>	<i>Lun</i>
2013	3 711	3 540	3 258	3 436	2 956	3 847						
2014	3418	3603	3230	3291	3216	4322	3471	3319	3325	3161	3324	
2015	3038	2701	2686	2742	2845	3479	3 076	2994	3021			
2016	2998	2889	2457	2432	3270	3294	2823	2732	2721	2707	2412	2856
2018	2057	2000	1726	1933	1648	2491	1757	2047	1947	2119	1633	2021

Les courbes hebdomadaires de la consultation durant les périodes-test de ces cinq dernières années présentent à peu près les mêmes variations, à rapprocher de la courbe de fréquentation : on constate une hausse des consultations en début de semaine avec un pic très net le lundi – jour de fermeture de la bibliothèque Haut-de-jardin de la BnF – et une légère baisse en milieu de semaine :



Comparaison des variations hebdomadaires des consultations et de la fréquentation

Si l'on compare les courbes du nombre d'entrées et du nombre de consultations sur les jours de la quinzaine-test de novembre 2018 avec celle de 2016, on constate leur proportionnalité : elles présentent à peu près les mêmes variations, malgré l'écart de nombre qui les sépare et qui va s'accroître entre 2016 et 2018. On obtient approximativement le même parallélisme des courbes de fréquentation et de consultations lors des périodes-test précédentes.



Répartition des consultations par services et ensembles thématiques

La baisse du nombre total de documents consultés lors de la période-test 2018, soit 8881 consultations de moins qu'en novembre 2016 n'est pas due à un manque de consultations dans un ou quelques secteurs particuliers, mais elle est visiblement le résultat d'un déficit affectant l'ensemble des collections, plus marqué néanmoins pour le secteur Art et littérature, comme le montrent les tableaux suivants comparant les statistiques des quinzaines-test 2016 et 2018.

Entre 2016 et 2018, *Civilisations, sciences & sociétés* a perdu 1962 consultations, *Savoirs pratiques* 2285 et *Art & Littérature* plus de 4000, soit presque la moitié du total des consultations manquantes! On remarque également que les usuels ont été apparemment deux fois moins consultés, ce qui est très étonnant.

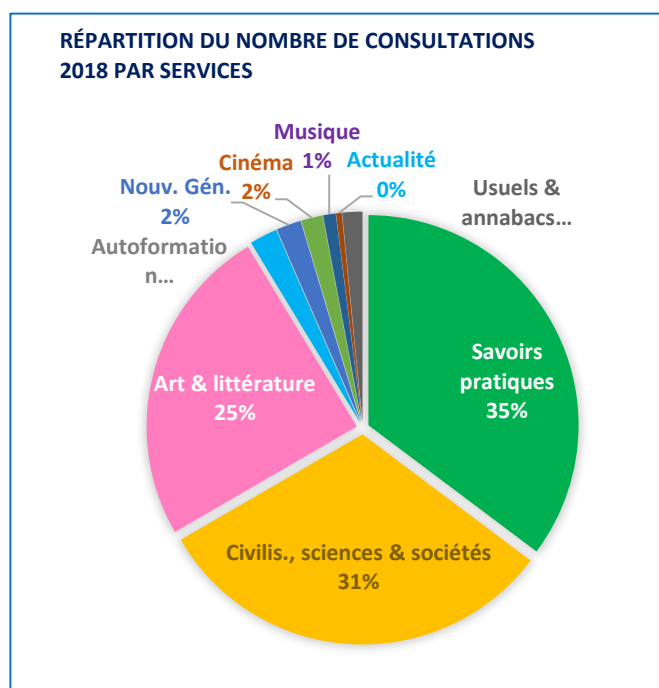
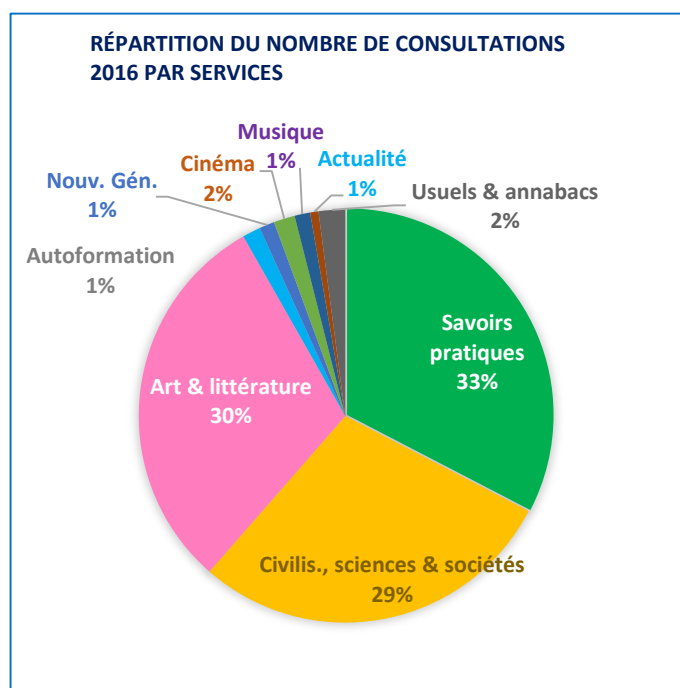
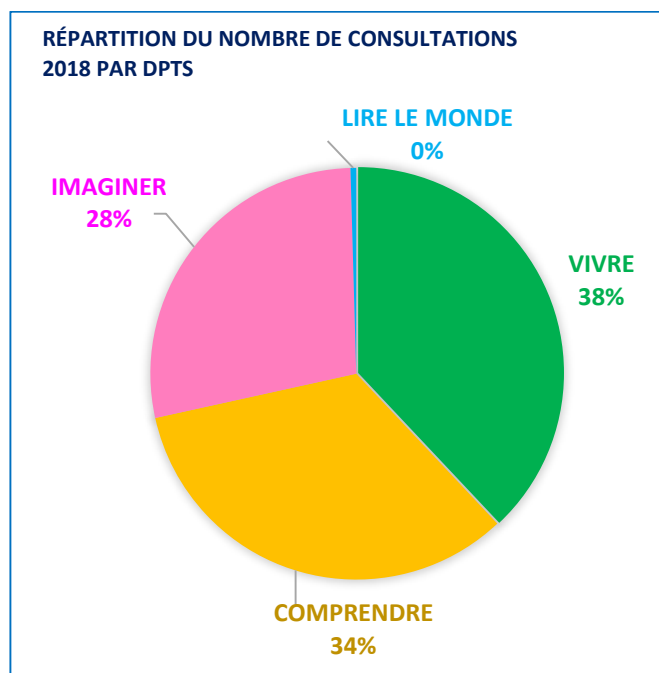
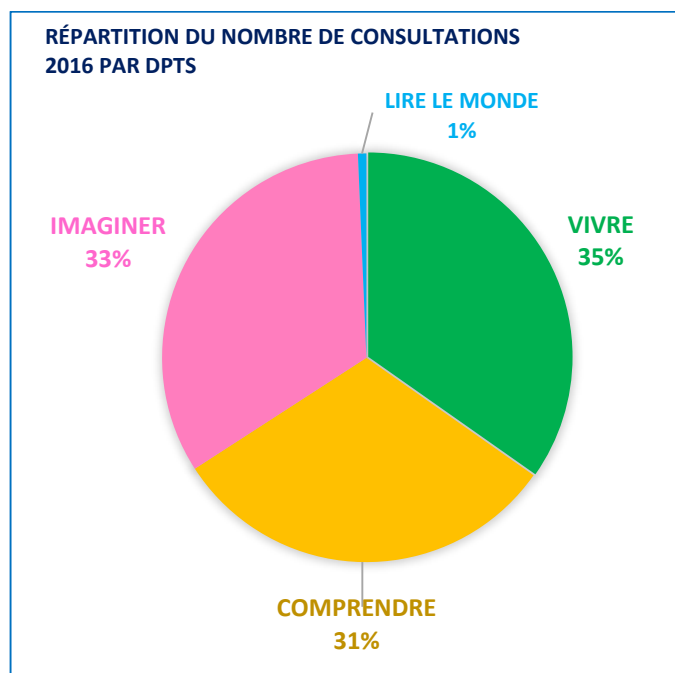
Part et évolution du nombre de consultations par départements thématiques

Dpts	Nb de consultations 2016	%	Nb de consultations 2018	%
VIVRE	10 978	34,0 %	8 737	37,4%
COMPRENDRE	9 830	30,5 %	7 722	33,0%
IMAGINER	10 573	32,8 %	6 442	27,6%
USUELS	468	1,5 %	226	1,0%
BAC	202	0,6 %	136	0,6%
LIRE LE MONDE	210	0,7 %	103	0,4%
Expo	0	0 %	14	0,1%
Total	32 261	100 %	23 380	100%

Part et évolution du nombre de consultations par services thématiques

Services	nb de consultations 2016	%	Nb de consultations 2018	%
Savoirs pratiques	10 522	32,6 %	8 237	35%
Civilis., sciences & sociétés	9 295	28,8 %	7 333	31%
Art & littérature	9 794	30,4 %	5 770	25%
Autoformation	456	1,4 %	500	2,1%
Nouv. génération	385	1,2 %	446	1,9%
Cinéma	535	1,7 %	389	1,7%
Musique	394	1,2 %	226	1,0%
Usuels & annabacs	670	2,1 %	362	1,6%
Actualité	210	0,7 %	103	0,4%
Expo	0	0 %	14	0,1%
Total	32 261	100 %	23 380	100%

Graphiques correspondant aux tableaux ci-dessus :



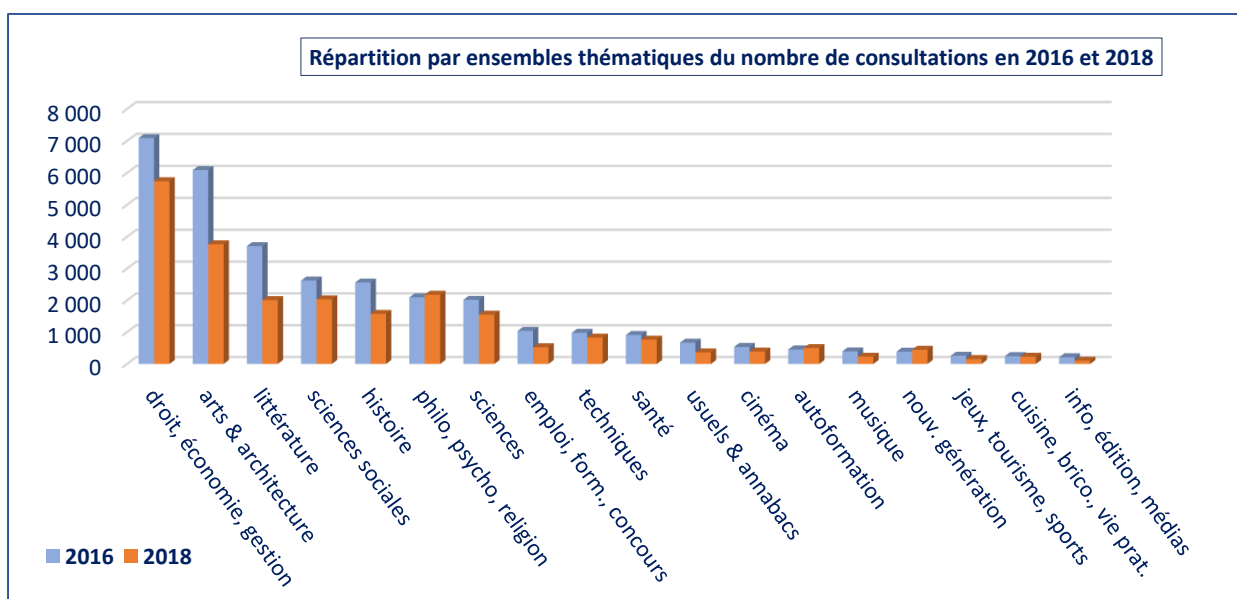
Sur ces graphiques, on peut constater que la part dans l'ensemble des consultations des trois principaux services de collections présente des différences entre 2016 et 2018 : autour de 35% pour Savoirs pratiques au lieu de 33% ; environ 31% pour Civilisations, sciences & sociétés au lieu de 29% ; Art & littératures est passé de 30% à 25%, perdant au profit de CSS la deuxième place qu'il occupait il y a deux ans.

Part et évolution des consultations par ensembles thématiques

Si l'on compare par ensembles thématiques plus fins la répartition du nombre de consultations relevées en 2016 et 2018, on constate que : la part du droit est passée de 22 à 25% du total ; le groupe philosophie, psychologie, religions représente 3% de plus ; les sciences sociales, les sciences, les techniques, l'autoformation et nouvelle génération ont gagné chacun 1% ; tout cela au détriment de l'art qui est passé de 19% à 16% et de la littérature qui a baissé de 11% à 9%.

Le nombre de consultations a diminué plus ou moins dans tous les domaines, sauf en philo, psycho, religion (+83), en autoformation (+44) et dans nouvelle génération, grâce aux bandes dessinées (+61). D'autres secteurs sont restés plutôt stables.

Ensembles thématiques (18)	2016	2018	2016	2018	différentiel
	<i>nb consult.</i>	<i>Nb consult.</i>	<i>part du total</i>	<i>part du total</i>	<i>2016-2018</i>
droit, économie, gestion	7 089	5 738	22%	25%	- 1 351
arts & architecture	6 087	3 762	19%	16%	- 2 325
littérature	3 707	2 008	11%	9%	- 1 699
sciences sociales	2 624	2 030	8%	9%	- 594
histoire	2 560	1 574	8%	7%	- 986
philo, psycho, religion	2 094	2 177	6%	9%	+ 83
sciences	2 017	1 552	6%	7%	- 465
emploi, form., concours	1 039	524	3%	2%	- 515
techniques	979	829	3%	4%	- 150
santé	911	765	3%	3%	- 146
usuels & annabacs	670	362	2%	2%	- 308
cinéma	535	389	2%	2%	- 146
autoformation	456	500	1%	2%	+ 44
musique	394	226	1%	1%	- 168
nouv. génération	385	446	1%	2%	+ 61
jeux, tourisme, sports	257	153	1%	1%	- 104
cuisine, brico., vie prat.	247	228	1%	1%	- 19
info, édition, médias	210	103	1%	0%	- 107
expo		14	0%	0%	14
Total	32 261	23 380	100%	100%	- 8 881

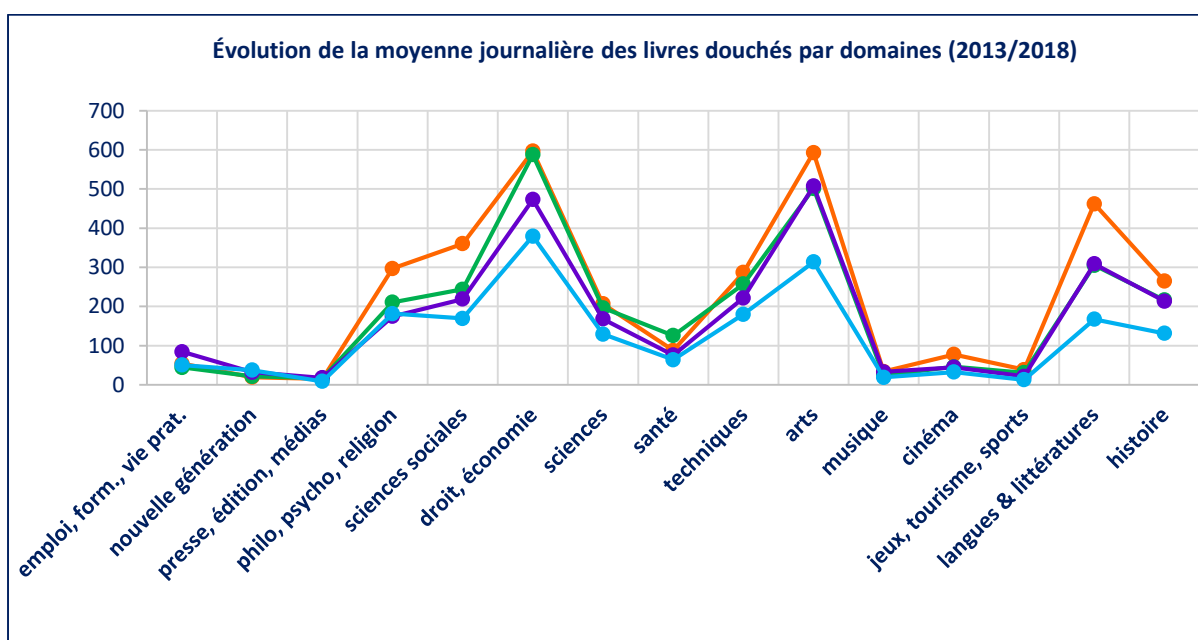
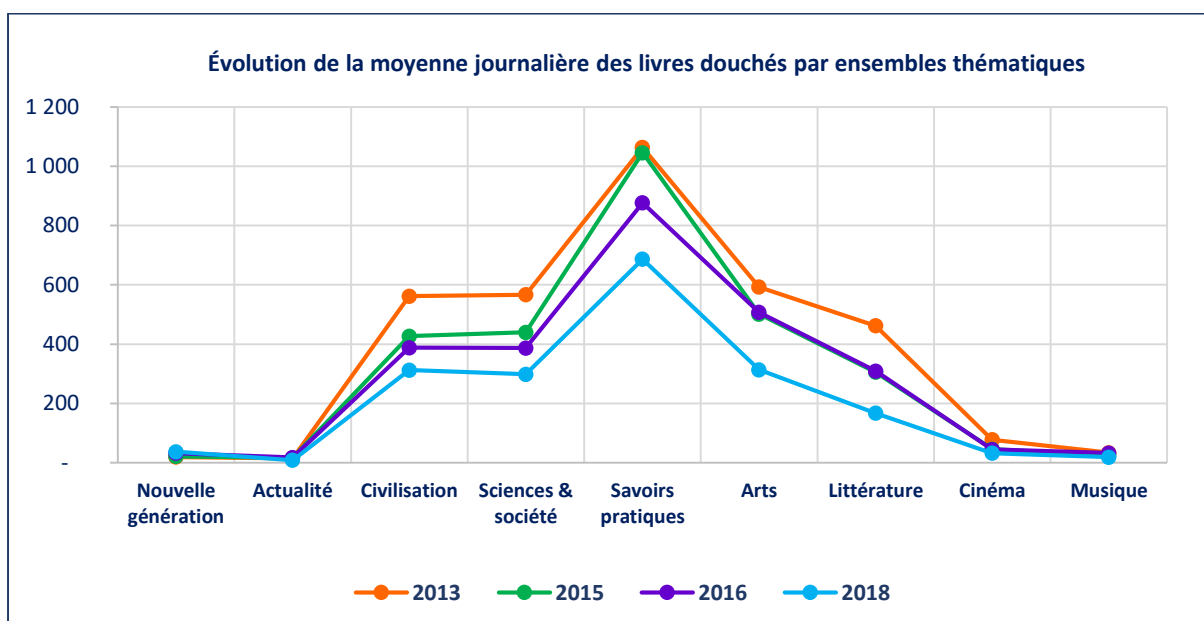


Évolution de la moyenne journalière par ensembles thématiques et domaines

Les courbes 2013 à 2018 de la moyenne journalière des consultations présentées dans le graphique ci-dessous sont presque superposables : on remarque que la répartition des consultations par grands ensembles thématiques est restée constante, mais qu'elle se décale progressivement vers le bas du fait d'un total de consultations moins élevé. En 2018, on observe un décrochage visible des secteurs savoirs pratiques, arts et littérature.

Le léger décalage de la courbe 2015 (plus basse) est dû à la baisse du nombre total de consultations. On voit dans le premier graphique que cette baisse affecte très peu l'ensemble thématique le plus consulté (savoirs pratiques) ou ceux qui le sont très peu (actualité, musique) et se répercute uniquement sur les secteurs intermédiaires (civilisation, sciences & société, art, littérature).

Dans le deuxième graphique, par domaines plus fins, on voit plus clairement le décrochage de l'art et des langues et littératures.



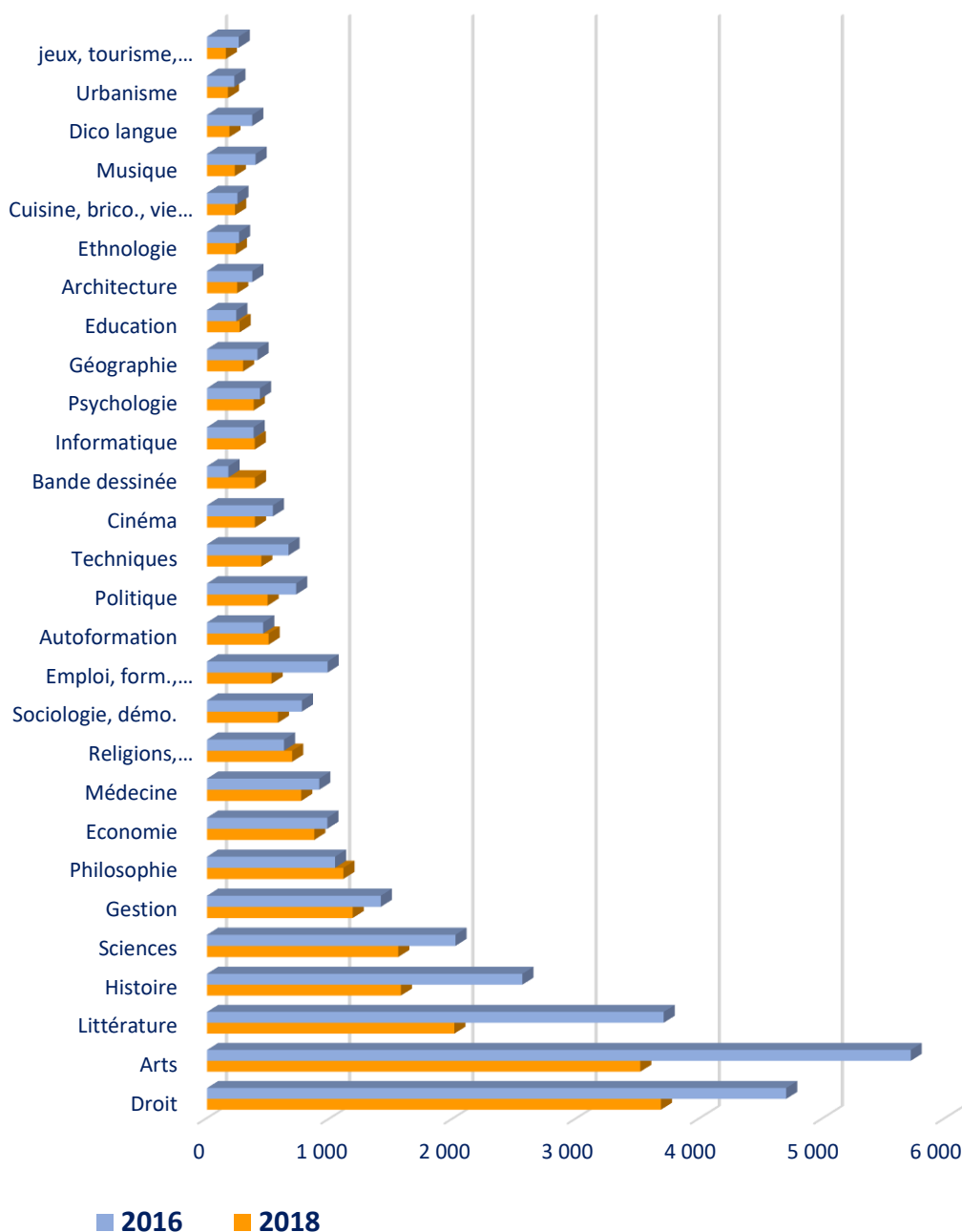
2. Analyse comparative des quinzaines-test 2016 et 2018

Répartition des consultations par domaines fins

Les 23 380 ouvrages consultés durant les 12 jours de la période-test de novembre 2018 se répartissent par domaines plus fins de la manière suivante :

Domaines (32)	2016	2018	différentiel	% de perte
Droit	4 701	3 684	- 1 017	-22%
Arts	5 719	3 517	- 2 202	-39%
Littérature	3 707	2 008	- 1 699	-46%
Histoire	2 560	1 574	- 986	-39%
Sciences	2 017	1 552	- 465	-23%
Gestion	1 411	1 183	- 228	-16%
Philosophie	1 039	1 107	68	+7%
Economie	977	871	- 106	-11%
Médecine	911	765	- 146	-16%
Religions, ésotérisme	625	691	66	+11%
Sociologie, démo.	770	576	- 194	-25%
Emploi, form., concours	979	524	- 455	-46%
Autoformation	456	500	44	+10%
Politique	724	492	- 232	-32%
Techniques	661	441	- 220	-33%
Cinéma	535	389	- 146	-27%
Bande dessinée	174	389	215	+124%
Informatique	378	388	10	+3%
Psychologie	430	379	- 51	-12%
Géographie	410	293	- 117	-29%
Education	238	265	27	+11%
Architecture	368	245	- 123	-33%
Ethnologie	260	234	- 26	-10%
Cuisine, brico., vie prat.	247	228	- 19	-8%
Musique	394	226	- 168	-43%
Dico langue	367	182	- 185	-50%
Urbanisme	222	170	- 52	-23%
jeux, tourisme, sports	257	153	- 104	-40%
BAC	202	136	- 66	-33%
Infos, médias	210	103	- 107	-51%
Litt. Jeunes	211	71	- 140	-66%
Encyclopédies	101	44	- 57	-56%
TOTAL	32 261	23 380	- 8 881	-28%

Évolution de la répartition par domaines des consultations en 2016 et 2018

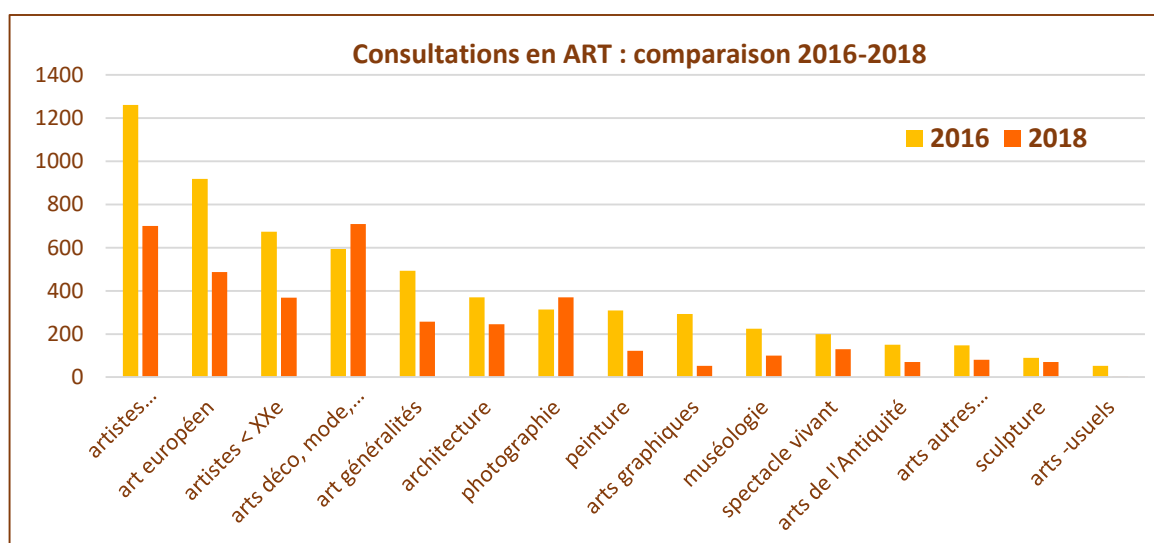


Le différentiel entre 2016 et 2018 n'est excédentaire que pour 6 domaines sur les 32 présentés dans le tableau et le graphique ci-dessus : le millier de consultations en philosophie s'est maintenu à la hausse (+68), ainsi que les près de 700 consultations en religion (+66) ; l'éducation est passée de 238 à 265 et l'informatique de 378 à 388 ; le nombre de douchages en autoformation a un peu augmenté aussi (+44) et les bandes dessinées de l'espace nouvelle génération affichent un excédent de 215 (les années précédentes étaient sans doute au-dessous de la réalité, on a davantage demandé aux lecteurs de ne pas remettre les albums dans les bacs après les avoir lus).

Détail des consultations en Art

On constate dans le tableau et le graphique ci-dessous que la plupart des secteurs de l'art ont perdu plus de la moitié de leurs consultations, sauf les deux secteurs « art déco, mode, design » et « photographie » qui non seulement n'ont rien perdu, mais ont obtenu 20% de plus.

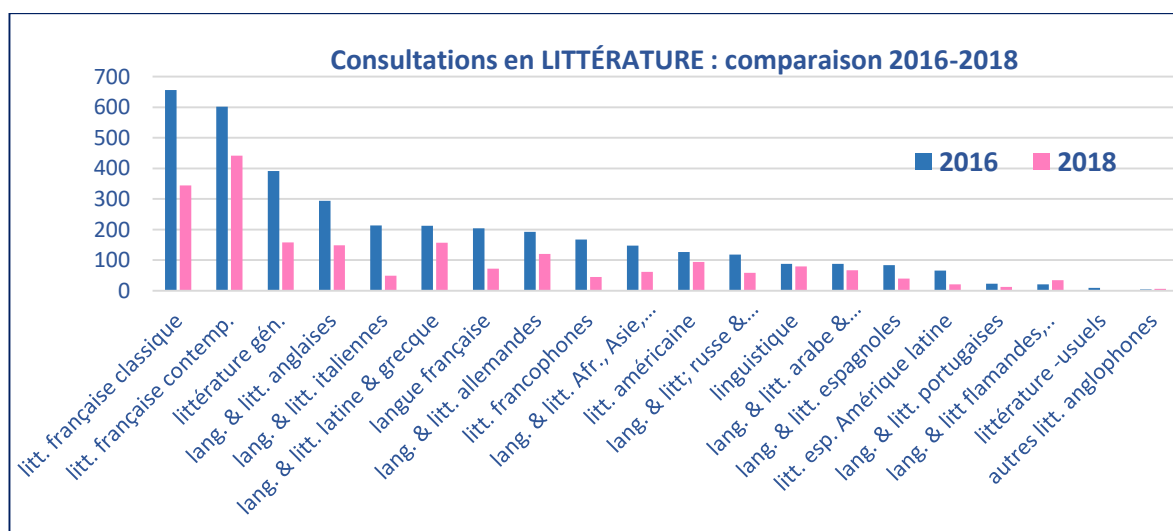
ART détail	2016	2018	différentiel	% de perte
artistes contemporains	1261	701	-560	-44%
art européen	918	487	-431	-47%
artistes < XXe	673	368	-305	-45%
arts graphiques	292	52	-240	-82%
art généralités	493	257	-236	-48%
peinture	309	122	-187	-61%
architecture	369	245	-124	-34%
muséologie	224	100	-124	-55%
arts de l'Antiquité	150	71	-79	-53%
spectacle vivant	199	130	-69	-35%
arts autres continents	147	80	-67	-46%
arts -usuels	53	1	-52	-98%
sculpture	90	70	-20	-22%
arts déco, mode, design	593	709	116	+20%
photographie	314	370	56	+18%
Total	6 085	3 763	- 2 322	-38%



Détail des consultations en Langues & littératures

Sur les vingt secteurs de la littérature, près d'une dizaine ont perdu plus de la moitié de leurs consultations par rapport à 2016. C'est le cas de la littérature générale (-60%), de la langue française (-65%), des littératures italiennes (-77%), hispanophones (-60%), russe (-51%), anglaises (-50%), des littératures d'Asie, Afrique, Océanie (-58%), des littératures francophones (-73%). Le secteur le plus consulté, la littérature française classique, a perdu 48% (-313) de ses consultations. La littérature française contemporaine, 2^{ème} secteur le plus consulté, a été relativement moins touchée (-27%), tout comme la littérature américaine (-25%), ou gréco-latine (-26%).

LITTÉRATURE détail	2016	2018	différentiel	% de perte
litt. française classique	657	344	-313	-48%
littérature gén.	391	158	-233	-60%
lang. & litt. italiennes	213	49	-164	-77%
litt. française contemp.	602	442	-160	-27%
lang. & litt. anglaises	294	148	-146	-50%
langue française	204	72	-132	-65%
litt. Francophones	167	45	-122	-73%
lang. & litt. Afr., Asie, Océanie	147	62	-85	-58%
lang. & litt. allemandes	192	120	-72	-38%
lang. & litt. russe & Europe centr.	118	58	-60	-51%
lang. & litt. latine & grecque	212	157	-55	-26%
litt. esp. Amérique latine	66	21	-45	-68%
lang. & litt. Espagnoles	84	40	-44	-52%
litt. américaine	126	94	-32	-25%
lang. & litt. arabe & hébraïque	88	67	-21	-24%
lang. & litt. portugaises	23	12	-11	-48%
linguistique	88	79	-9	-10%
littérature -usuels	9	0	-9	-100%
autres litt. anglophones	4	6	+2	-
lang. & litt flamandes,..	21	34	+13	-
Total	3 706	2 008	- 1 711	-46%



Proportion de consultations en langue originale dans les langues & littératures étrangères

La baisse du nombre de consultations a visiblement davantage affecté l'offre en langue originale (dont la part est passée de 36% à 31%) que les traductions.

Résultats de la quinzaine-test 2018

LITTÉRATURE détail 2018	français	langue originale	anglais	bilingue	TOTAL	% langue originale
lang. & litt. anglaises & anglophones	97	45	[45]	6	148	30%
litt. américaine	54	40	[40]	0	94	43%
lang. & litt. allemandes	87	33	0	0	120	28%
lang. & litt. italiennes	34	15	0	0	49	31%
lang. & litt. espagnoles	24	13	0	3	40	33%
litt. esp. Amérique latine	10	11	0	0	21	52%
lang. & litt. portugaises	8	4	0	0	12	33%
lang. & litt; russe & Europe centr.	41	17	0	0	58	29%
lang. & litt. Afr., Asie, Océanie	38	18	4	2	62	29%
lang. & litt. arabe & hébraïque	54	10	0	3	67	15%
Total	447	206	4	14	671	31%

Résultats de la quinzaine-test 2016

LITTÉRATURE détail 2016	français	langue originale	anglais	bilingue	TOTAL	% langue originale
lang. & litt. anglaises & anglophones	173	125	–	0	298	42%
litt. américaine	87	39	0	0	126	31%
lang. & litt. allemandes	155	36	1	0	192	19%
lang. & litt. italiennes	108	105	0	0	213	49%
lang. & litt. espagnoles	42	42	0	0	84	50%
litt. esp. Amérique latine	34	32	0	0	66	48%
lang. & litt. portugaises	11	12	0	0	23	52%
lang. & litt; russe & Europe centr.	108	10	0	0	118	8%
lang. & litt. Afr., Asie, Océanie	93	48	6	0	147	33%
lang. & litt. arabe & hébraïque	42	44	2	0	88	50%
Total	853	493	9	-	1 355	36%

3. Analyse détaillée de la quinzaine-test 2018

Le taux de consultation des collections

Le **taux de consultation**¹ met en rapport pour chaque domaine la part qu'il occupe dans le total des consultations avec la part qu'il occupe dans l'ensemble des collections de livres imprimés. Cet indicateur est utilisé depuis 2003 pour évaluer l'adéquation de notre offre documentaire par rapport aux usages de nos publics et permettre des comparaisons sur la durée :

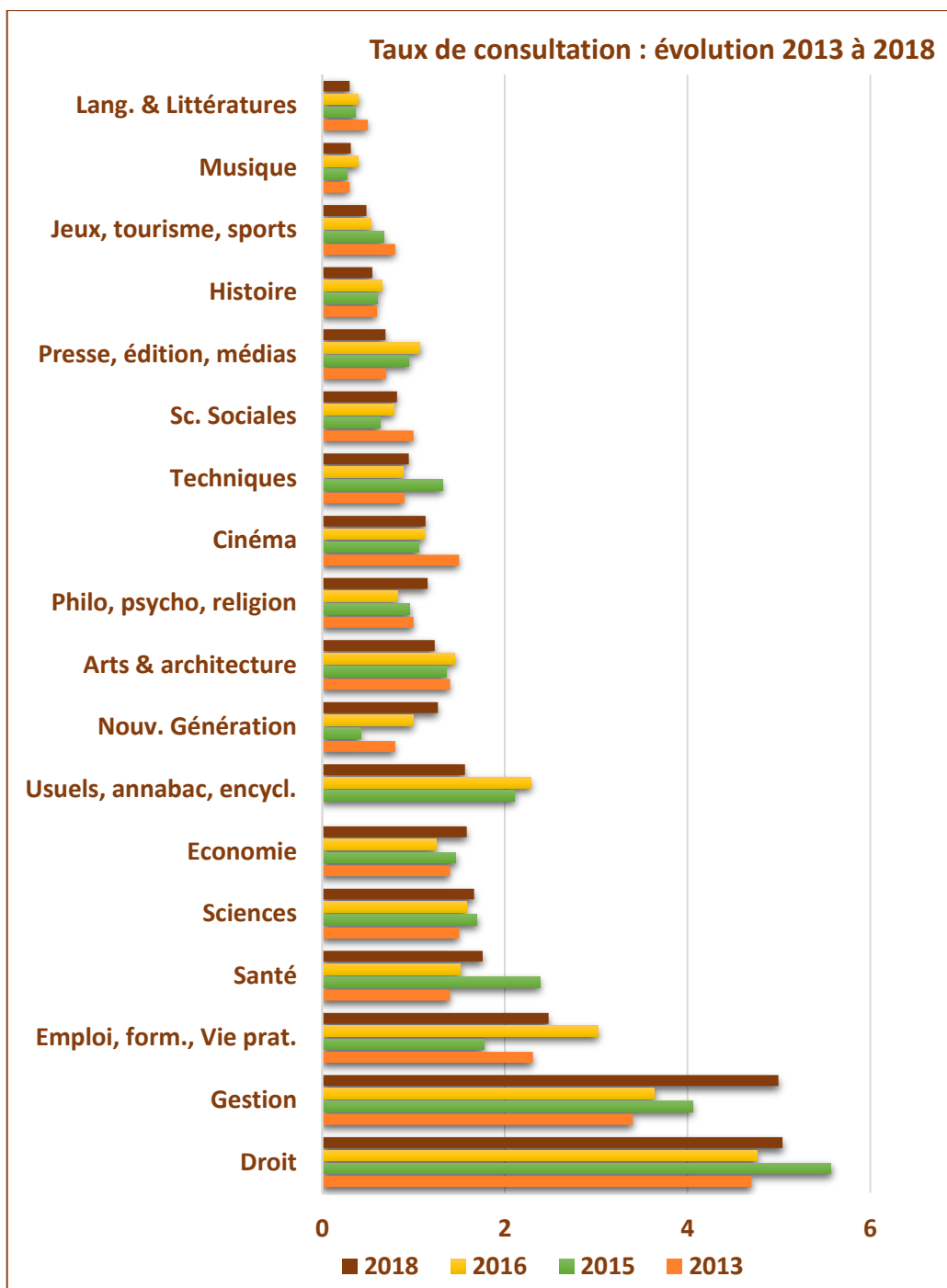
- si sa **valeur est proche de 1**, le domaine occupe dans les collections et dans les consultations une place à peu près identique (ex. l'art) ;
- si sa **valeur est >1**, le domaine occupe une place plus grande dans les consultations que dans les collections (ex. droit-économie) ;
- si sa **valeur est <1**, le domaine occupe une place moins grande dans les consultations que dans les collections (ex. les langues et littératures).

Par conséquent, l'augmentation du taux de consultation dans un domaine n'est pas forcément due à un nombre plus élevé de consultations mais elle est plus souvent liée à la baisse volumétrique de ce domaine (par désherbage). Par exemple, la gestion qui a été très élaguée a vu son taux de consultation remonter entre 2016 et 2018 alors que le nombre de consultations a diminué.

Taux de consultation				
	2013	2015	2016	2018
Droit	4,7	5,57	4,76	5,04
Gestion	3,4	4,06	3,64	5,00
Emploi, form., Vie prat.	2,3	1,77	3,02	2,48
Santé	1,4	2,39	1,51	1,76
Sciences	1,5	1,69	1,58	1,66
Economie	1,4	1,46	1,24	1,58
Usuels, annabac, encycl.	–	2,11	2,28	1,56
Nouv. Génération	0,8	0,42	0,99	1,27
Arts & architecture	1,4	1,36	1,45	1,23
Philo, psycho, religion	1,0	0,96	0,83	1,15
Cinéma	1,5	1,06	1,12	1,13
Techniques	0,9	1,32	0,89	0,95
Sc. Sociales	1,0	0,63	0,78	0,82
Presse, édition, médias	0,7	0,95	1,07	0,70
Histoire	0,6	0,61	0,66	0,55
Jeux, tourisme, sports	0,8	0,67	0,53	0,49
Musique	0,3	0,27	0,39	0,31
Lang. & Littératures	0,5	0,36	0,39	0,30

¹ Le mode de calcul est le suivant : $(\text{Nombre de consultations relevant du domaine} / \text{Nombre total de consultations})$ divisé par $(\text{Nombre de titres en rayon relevant du domaine} / \text{Nombre total de titres en rayon})$.

Le graphique ci-dessous, produit à partir du tableau ci-dessus, met en relation les taux de consultation obtenus lors des semaines-tests de 2013, 2015, 2016 et 2018 :



L'analyse de la quinzaine-test 2018 confirme les grandes tendances : les domaines les plus consultés restent le droit et la gestion, vie pratique-emploi-concours, puis les sciences, la médecine et l'économie, les usuels, nouvelle génération. Viennent ensuite les arts, la philosophie, la psychologie, les religions et le cinéma. Les sciences humaines sont un peu mieux consultées que les sciences sociales. La littérature et la musique ont les taux de consultation les moins élevés.

Néanmoins, si l'on considère que les secteurs de tête sont l'objet d'une consultation fortement impactée par les usages étudiants (multi-consultations de manuels et de codes), il s'avère que, dans le cadre d'un usage plus large et sur une plus grande variété de titres, les domaines des arts et du cinéma sont également bien consultés et que parmi ces consultations figurent pour une grande part les corpus d'auteurs.

Les multi-consultations

Les 23 380 consultations enregistrées lors de la période-test 2018 se répartissent sur 13075 cotes différentes. Sur l'ensemble de ces cotes consultées, 578 (soit 4%) l'ont été au moins 5 fois durant la période, comme l'indique la liste suivante :

Liste des cotes les plus consultées	Intitulés des indices correspondants	Nb de consult .
34.1 DAL 11	Droit : codes	177
33(07) ECE	Économie : manuels	95
656.71 DCG	Gestion : comptabilité ; manuels	87
34(03) COR	Droit : dictionnaires - vocabulaire juridique	75
EMP A26 NOT	Emploi, formation, concours : Notes de synthèse,..	72
34.3 GRA	Droit : grands arrêts de la jurisprudence ...	69
656.7 DCG	Gestion : comptabilité ; manuels	62
EMP A231 TAG	Emploi, formation, concours : commerce, comptabilité, gestion	51
82(078) TOEIC	Langues AF : anglais -tests, examens	49
EMP A230 CON	Emploi, formation, concours : contrôleur finances ; douanes	45
656(07) DCG	Gestion : finance ; manuels - finance d'entreprise	38
82(04) ANG	Langues AF : anglais - grammaire	38
34.1 DAL 24	Droit : code pénal Dalloz	37
651.34 DCG	Gestion : contrôle de gestion ; manuels DCG	36
510 RON	Sciences : mathématiques ; manuels ECE, ECS, ECT,...	35
510 FRA	Sciences : mathématiques ; manuels ECE, ECS, ECT,...	34
510 MON	Sciences : mathématiques ; manuels	34
34.1 DAL 22	Droit : code du travail Dalloz	30
EMP A230 ATT	Emploi, formation, concours : attaché territorial	29
33(07) BAC	Économie : manuels : terminale ES, STMG	29
EMP A26 ORA	Emploi, formation, concours : épreuves orales	28
510 BER	Sciences : mathématiques ; manuels ECE, ECS, ECT,...	28
70"19" MIRO 2	Arts 20e s. : corpus Miro	28
70"19" PICA 2	Arts 20e s. : corpus Picasso	28
70"19" SCHW 2	Arts 20e s. : corpus Schwitters	27
352(07) BEL	Droit administratif général : manuels	26
354.3(07) DCG	Droit fiscal : manuels DCG	26
510 GUG	Sciences : mathématiques ; manuels : MP/SI, ...	26
510 JOU	Sciences : mathématiques ; manuels : ECE-ECS	26
34(03) LEX	Droit : dictionnaires : lexique termes juridiques	25
611 GRA	Médecine : anatomie - manuels, guides, atlas	25
84(04) FRA	Langues AF : français -grammaire	25
34.1 DAL 12	Droit : code de commerce	24
53(07) FIA	Sciences : physique-chimie - manuels MP, PT, TSI, PC, PSI,...	24
347.2 (07) DCG	Droit des sociétés : manuels DCG	23
EMP A26 CGE	Emploi, formation, concours : culture générale	22
1"1" ARIS 2	Philosophie : métaphysique ; corpus Aristote -études critiques	22
LL US FRA	Usuels - dictionnaires langue française	22
1"4" DERR 1	Philosophie : contemporaine ; corpus Derrida -textes	21
34.1 DAL 19	Droit : code de procédure pénale	21
656.7 THI	Gestion : comptabilité : exercices de comptabilité pour les nuls	21

1"1" ARIS 1	Philosophie : métaphysique ; corpus Aristote	20
1"2" ERAS 2	Philosophie ; M-Âge & Renaiss. ; corpus Erasme -études critiques	20
AR US ROB	Usuels - dictionnaire de langue	20
350(07) DRO	Droit constitutionnel : manuels	19
70"16" LATO 2	Arts 17e s. : corpus La Tour	19
1"1" PLAT 2	Philosophie : métaphysique ; corpus Platon -études critiques	18
1"4" FOUC 1	Philosophie : contemporaine ; corpus Foucault -textes	18
1"4" HEID 1	Philosophie : contemporaine ; corpus Heidegger -textes	18
1"4" RICO 1	Philosophie : contemporaine ; corpus Ricoeur -textes	18
352(07) DRO	Droit administratif : manuels	18
352(07) ROU	Droit administratif : manuels	18
53(07) PHY	Sciences : physique ; manuels	18
614.11 PAC UE1	Médecine : concours médicaux (PACES)	18
70"15" RAPH 2	Arts 16e s. : corpus Raphaël	18
743.9(44) SAI	Art textile : costume ; France	18
DR US FRA	Usuels	18
1"3" DESC 2	Philosophie : 17-18e siècle ; corpus Descartes -études critiques	17
1"3" KANT 1	Philosophie : 17-18e siècle ; corpus Kant -textes	17
30 SIMM 2	Sociologie : corpus Simmel	17
350(07) CHA	Droit public : manuels	17
510 BOU	Sciences : mathématiques ; manuels	17
510 PRE	Sciences : mathématiques ; manuels	17
53(07) BEU	Sciences : physique ; manuels	17
53(07) FIN	Sciences : physique ; manuels	17
53(07) VID	Sciences : physique ; manuels	17
54(07) FOS	Sciences : chimie ; manuels	17
54(07) GRE	Sciences : chimie ; manuels	17
62(07) SCI	Techniques : manuels	17
86 ESP	Langues AF : espagnol	17
1"3" SPIN 2	Philosophie : 17-18e siècle ; corpus Spinoza	16
34.3 CAP	Droit : jurisprudence, recueils	16
354.36 COZ	Droit fiscal : entreprises	16
36(07) DCG	Droit social : manuels	16
615.15(07) DEI	Médecine : soins infirmiers - manuels	16
656(07) DSC	Gestion : finance ; manuels	16
681.32 STA	Informatique : matériels	16
1"3" KANT 2	Philosophie : 17-18e siècle ; corpus Kant	15
1"4" NIET 1	Philosophie : contemporaine ; corpus Nietzsche	15
33(07) MON	Économie : manuels	15
345.6 REN	Droit : obligations	15
53(07) DUM	Sciences : physique ; manuels	15
53(07) SAL	Sciences : physique ; manuels	15
7.1(03) SYM	Arts : iconographie - dictionnaires	15
7.13 SYM	Arts : iconographie	15
791.01 AUM	Cinéma : théorie	15
84(03) FRA	Langues AF : français -dictionnaire	15
MA DRA	Salon graphique : mangas	14
1"4" GUIT 1	Philosophie : contemporaine ; corpus Guitton	14
34.1 LEX 20	Droit : codes	14

340(07) DRU	Droit : manuels	14
343.2(07) KOL	Droit : manuels	14
352(07) COL	Droit public administratif : manuels	14
651 DCG	Gestion : management ; manuels	14
70"18" DORE 2	Arts 19e s. : corpus	14
HS BAC 2017	Annabac	14
ST BAC 2017	Annabac	14
82(038) ANG	Langues AF : anglais - dictionnaire	14
82(042) ANG	Langues AF : anglais - vocabulaire	14
1"1" PLAT 1	Philosophie : métaphysique ; corpus Platon	13
1"3" DESC 1	Philosophie : 17-18e siècle ; corpus Descartes	13
1"4" DELE 1	Philosophie : contemporaine ; corpus Deleuze	13
1"4" DELE 2	Philosophie : contemporaine ; corpus Deleuze	13
1"4" MARX 1	Philosophie : contemporaine ; corpus Marx	13
345.5 REB	Droit : civil ; réel et publicité foncière	13
65(07) BTS	Gestion : manuels	13
656.5 DSC	Gestion : comptabilité ; manuels	13
656.7 DSC	Gestion : comptabilité ; manuels	13
656.7 GRA	Gestion : comptabilité ; manuels	13
70"16" CARA 2	Arts 17e s. : corpus	13
70"18" CAIL 2	Arts 19e s. : corpus	13
70"19" DALI 2	Arts 20e s. : corpus	13
743.9(44) BAL	Art textile : costume ; France	13
743.9(44) DIO	Art textile : costume ; France	13
81(07) ART	Littérature générale - manuels	13
84019" DEBO 44"	Littérature française 20e : corpus	13
DR BAC 2017	Annabac	13
AR US LAR	Usuels	13
84(042) FRA	Langues AF : français -vocabulaire	13
884(038) POL	Langues AF : polonais -dictionnaire	13
EMP A26 DIS	Emploi, formation	12
1"4" AGAM 1	Philosophie : contemporaine ; corpus Agamben	12
33(07) DSC	Économie : manuels	12
34(07) DCG	Droit : manuels	12
34.1 DAL 18	Droit : codes	12
350(07) BLA	Droit public : manuels	12
352(07) PLE	Droit public administratif : manuels	12
7.3 (441.1) POMP	Arts : muséologie	12
70"14" BOTT 2	Arts 15e s. : corpus	12
704.409 FRA	Art français contemporain	12
84.37 ROB	Langue française - dictionnaires	12
82 ANG	Langues AF : anglais	12
1"4" BERG 1	Philosophie : contemporaine ; corpus Bergson	11
33(07) COM	Économie : manuels	11
33(07) DCG	Économie : manuels	11
333.64 MOU	Économie : monétaire et financière	11
34(03) DIC	Droit : dictionnaires	11
340(07) MAL	Droit : manuels	11
344.3 GUI	Droit : civil, procédure	11

345.6 CHA	Droit : obligations	11
347.2 DCG	Droit : sociétés	11
352(07) RIC	Droit public administratif : manuels	11
510 FIS	Sciences : mathématiques ; manuels	11
510 SAR	Sciences : mathématiques ; manuels	11
519 MAZ	Sciences : mathématiques ; probabilités	11
519.4 DEL	Sciences : mathématiques ; statistiques	11
53(07) BAU	Sciences : physique ; manuels	11
53(07) SEC	Sciences : physique ; manuels	11
53(07) PHY	Sciences : physique ; manuels	11
551(07) ELE	Sciences : géologie ; manuels	11
614.11 PAC	Médecine : concours médicaux	11
615.10 MED	Médecine : pharmacologie	11
651.34 CON	Gestion : contrôle de gestion	11
7.1 DID	Arts : iconographie	11
70"14" LEON 2	Arts 15e s. : corpus	11
70"19" DUCH 2	Arts 20e s. : corpus	11
70"19" MAGR 2	Arts 20e s. : corpus	11
782.6 (082) CHA	Musique de scène	11
791.6 FELL 2	Cinéma : corpus réalisateurs	11
LL BAC 2018	Annabac	11
84(071) FRA	Langues AF : français -pratique	11
EMP A22 CRP	Emploi, formation	10
1(03) DIC	Philosophie ; dictionnaires	10
320 TOCQ 2	Politique : corpus Tocqueville	10
374.8 GIL	Éducation : animation socio-culturelle	10
34.1 LEX 17	Droit : codes	10
340 (07) MAL	Droit : manuels	10
345.6 MAL	Droit : obligations	10
345.7(07) BOU	Droit : manuels ; contrats	10
347.2 (07) BAU	Droit : manuels	10
347.2(07) DCG	Droit : manuels ; sociétés	10
352(07) BRA	Droit public administratif : manuels	10
352(07) FRI	Droit public administratif : manuels	10
510 DEL	Sciences : mathématiques ; manuels	10
53(07) FRE	Sciences : physique ; manuels	10
54(07) VID	Sciences : chimie ; manuels	10
611 NET	Médecine : anatomie	10
614.11 PAC UE2	Médecine : concours médicaux (PACES)	10
615.10 DAL	Médecine : pharmacologie	10
640.4 VAN	Économie domestique : hôtellerie, restauration	10
652.4 DCG	Gestion : manuels ; contrôle de gestion	10
7019" NDIA 2"	Arts 20e s. : corpus	10
7019" SAIN.N 2"	Arts 20e s. : corpus	10
743.9(44) VUI	Art textile : costume ; France	10
ST US FRA	Usuels	10
83 ALL	Langues AF : allemand -manuels	10
83(07) ALL	Langues AF : allemand -manuels	10
EMP A22 BIB	Emploi, formation	9

MA FUL	Salon graphique : mangas	9
1(07) COL	Philosophie : manuels	9
1"4" ADOR 1	Philosophie : contemporaine ; corpus Adorno	9
1"4" HEGE 1	Philosophie : contemporaine ; corpus Hegel	9
1"4" HEGE 2	Philosophie : contemporaine ; corpus Hegel	9
1"4" HEID 2	Philosophie : contemporaine ; corpus Heidegger	9
276 CYPR 1	Religions : christianisme	9
297.22 ARAB 1	Religions : islam ; théologiens et philosophie	9
320 FOUR 2	Politique : corpus Fourier	9
33(07) ECO	Économie : manuels	9
330.14 DEN	Économie : analyse, méthodes	9
333.6(07) HUL	Économie : manuels ; marchés financiers	9
34.1 DAL 23	Droit : codes	9
34.1 LEX 19	Droit : codes	9
340.9(07) CAR	Droit : manuels	9
343.1 PRA	Droit : pénal	9
345.6 BEN	Droit : obligations	9
345.6 POR	Droit : obligations	9
345.7 DEC	Droit : contrats	9
350(07) ACQ	Droit public : manuels	9
350(07) CER	Droit public : manuels	9
350(07) MEL	Droit public : manuels	9
352(07) LOM	Droit public administratif : manuels	9
352(07) MOR	Droit public administratif : manuels	9
361(07) AUZ	Droit du travail : manuels	9
510	Sciences : mathématiques ; manuels	9
510 BAR	Sciences : mathématiques ; manuels	9
510 GOU	Sciences : mathématiques ; manuels	9
510.0 MAT	Sciences : mathématiques ; manuels	9
519.4 PY.	Sciences : mathématiques ; statistiques	9
53(07) BOU	Sciences : physique ; manuels	9
621.47 FLO	Techniques : électronique	9
651.31 STR	Gestion : stratégie d'entreprise	9
7.1 IMA	Arts : iconographie	9
7.156 ANT	Arts : thèmes historiques	9
7.3 (441.1) LOUV	Arts : muséologie	9
7019" SOUL 2"	Arts 20e s. : corpus	9
704.411 ESS	Art français : régions ; Paris	9
74 MEM	Art décoratif	9
743.9(44) CAR	Art textile : costume ; France	9
754.408 FAU	Art : peinture scandinave	9
77.6 KAH	Art : photographie ; collections	9
770 AGAT	Art : photographie ; corpus photographes	9
84.31 LEF	Langue française	9
DR BAC 2018	Annabac	9
HS BAC 2016	Annabac	9
HS BAC 2018	Annabac	9
82(078) IELTS	Langues AF : anglais -tests, examens	9
821(078) TOEFL	Langues AF : américain -tests, examens	9

84 FRA	Langues AF : français	9
EMP A16 SOC	Emploi, formation	8
1(07) CHA	Philosophie : manuels	8
1(07) RUS	Philosophie : manuels	8
11 WAH	Philosophie : métaphysique	8
1"2" ERAS 1	Philosophie ; Moyen-Age et Renaissance ; corpus Erasme	8
1"3" LOCK 2	Philosophie : 17-18e siècle ; corpus Locke	8
130 STI	Philosophie : Anthropologie philosophique	8
153 FREU 1	Psychanalyse : corpus Freud	8
153 FREU 1	Psychanalyse : corpus Freud	8
235 CATH 1	Religions : christianisme ; hagiographie	8
30 MORI 1	Sociologie : corpus Morin	8
32 DEM	Politique : concepts fondamentaux	8
37(44) ALB	Éducation : France	8
340.9 CAR	Droit : histoire et institutions	8
340.9(07) GAS	Droit : manuels	8
341 (07) COM	Droit : manuels	8
343.2(07) SOR	Droit : manuels	8
345.6 (07) POR	Droit : manuels ; obligations	8
345.7 (07) PUI	Droit : manuels ; contrats	8
346.2 COH	Droit : multimédia et internet	8
346.3 BAS	Droit : propriété industrielle	8
350(07) COH	Droit public : manuels	8
350(07) POR	Droit public : manuels	8
352(07) SEI	Droit public administratif : manuels	8
354.3 FIS	Droit fiscal	8
36(07) GRA	Droit social : manuels	8
36(076) MEM	Droit social : guides	8
361(07) PES	Droit du travail : manuels	8
510 DES	Sciences : mathématiques ; manuels	8
510 NGU	Sciences : mathématiques ; manuels	8
510 PIC	Sciences : mathématiques ; manuels	8
517 MON	Sciences : mathématiques ; analyse	8
53(07) BRU	Sciences : physique ; manuels	8
53(07) SAN	Sciences : physique ; manuels	8
574(07) BIO	Sciences : biologie ; manuels	8
614.1 PAC	Médecine : profession (para)médicale	8
616.9(07) PIL	Médecine : maladies infectieuses	8
681.225(07) TAS	Informatique : programmation - manuels	8
681.234(07) SWI	Informatique : programmation - manuels	8
681.4(07) TAN	Informatique : systèmes d'exploitation - manuels	8
70"16" REMB 2	Arts 17e s. : corpus	8
70"19" ERNS 2	Arts 20e s. : corpus	8
7020" DEAN.T 2	Arts 21e s. : corpus	8
704-732 DAD	Art français : régions	8
704-82 BOU	Art français : régions	8
743.9(45) VAL	Art textile : costume ; Italie	8
754-81 CUB	Art : peinture française ; histoire	8
77 ART	Art : photographie	8

77 POI	Art : photographie	8
840"16" MOLI 1	Littérature française 17e : corpus	8
840"19" DEBO 2	Littérature française 20e : corpus	8
840"19" DEBO 5 AP	Littérature française 20e : corpus	8
870.3 GAF	Littérature latine - dictionnaires	8
892.4 LEVI 2	Littérature juive -corpus	8
936.6 BRU	Histoire antique : Grèce	8
944-85 MAY	Histoire de France : 3e République	8
961.21 MEY	Histoire de l'Afrique : Algérie	8
LL BAC 2016	Annabac	8
LL BAC 2017	Annabac	8
ST BAC 2018	Annabac	8
ENC A ESS	Encyclopédies	8
84(03) FRA	Langues AF : français -dictionnaire	8
84(04) FRA	Langues AF : français -grammaire	8
84(042) FRA	Langues AF : français -vocabulaire	8
EMP A26 DRC	Emploi, formation	7
EMP A16 ART	Emploi, formation	7
EMP B21 RAS	Emploi, formation	7
MA AJI	Salon graphique : mangas	7
MA ONE	Salon graphique : mangas	7
1(091) ONF	Philosophie : histoire	7
1"2" THOM 2	Philosophie ; Moyen-Age et Renaissance ; corpus Thomas d'Aquin	7
1"4" BACH 2	Philosophie : contemporaine ; corpus Bachelard	7
296.65 OUA	Religions : judaïsme ; kabbale	7
30 LEFE 1	Sociologie : corpus Lefebvre	7
320 AREN 2	Politique : corpus Arendt	7
320 MARX 2	Politique : corpus Marx	7
321.23 ROU	Politique : intérieure France ; exécutif	7
913.39(490) COR	Urbanisme : Suisse	7
913.39(490) LAU	Urbanisme : Suisse	7
34.1 DAL 34	Droit : codes	7
345.23 DIV	Droit : civil, divorce	7
345.5 MAL	Droit : civil ; réel et publicité foncière	7
345.6 AND	Droit : obligations	7
345.6 BUY	Droit : obligations	7
345.7(07) DES	Droit : manuels ; contrats	7
346 BRU	Droit : propriété intellectuelle	7
347.2 CON	Droit : sociétés	7
350(07) ARD	Droit public : manuels	7
350(07) BOU	Droit public : manuels	7
350(07) SIM	Droit public : manuels	7
350.2(07) GRA	Droit public : manuels ; institutions	7
350.2(44) MOR	Droit public : manuels ; institutions	7
350.8 DES	Droit public : libertés	7
352(07) DEG	Droit public administratif : manuels	7
352(07) GAU	Droit public administratif : manuels	7
354.39 DOU	Droit fiscal	7
366 WIL	Droit assurances	7

5(076) ANG	Sciences : guides	7
53(07) BER	Sciences : physique ; manuels	7
53(07) MAJ	Sciences : physique ; manuels	7
53(07) MOR	Sciences : physique ; manuels	7
53(07) COP	Sciences : physique ; manuels	7
54(07) FON	Sciences : chimie ; manuels	7
616.73(07) ORT	Médecine : homéopathie - manuels	7
623.8 ATL	Techniques : génie naval	7
681.234(07) BOU	Informatique : programmation - manuels	7
70"15" MICH 2	Arts 16e s. : corpus	7
70"18" ROSS 2	Arts 19e s. : corpus	7
70"19" ABRA 2	Arts 20e s. : corpus	7
70"19" LAVI.B 2	Arts 20e s. : corpus	7
70"19" MESS 2	Arts 20e s. : corpus	7
70"19" PIST 2	Arts 20e s. : corpus	7
70"19" PROU 2	Arts 20e s. : corpus	7
70"19" ROTH 2	Arts 20e s. : corpus	7
704.408 SUP	Art français contemporain	7
704.411 PAR	Art français : régions ; Paris	7
72.02 THE	Architecture : théorie	7
743.9 (091) FAS	Art textile : costume ; Histoire	7
743.9 73) FIF	Art textile : costume ; États-Unis	7
770 SAND	Art : photographie ; corpus photographes	7
791.6 DURA 2	Cinéma : corpus réalisateurs	7
870.5 BOR	Littérature latine : grammaire	7
936.4 MOS	Histoire antique : Grèce	7
ST BAC 2016	Annabac	7
ST US ROB	Usuels	7
83(04) ALL	Langues AF : allemand -grammaire	7
83(076) ALL	Langues AF : allemand -guide pratique	7
AF 86(038) ESP	Langues AF : espagnol -dictionnaire	7
EMP A230 AGE	Emploi, formation	6
MA VAG	Salon graphique : mangas	6
11 LER	Philosophie : métaphysique	6
1"4" BLOC 1	Philosophie : contemporaine ; corpus Bloch	6
1"4" HUSS 1	Philosophie : contemporaine ; corpus Husserl	6
1"4" WEIL 1	Philosophie : contemporaine ; corpus Weil	6
18 DUF	Philosophie : esthétique	6
153 DOLT 1	Psychanalyse : corpus Dolto	6
232.9 DEN	Religions : christianisme ; vie du Christ	6
276 AUGU 1	Religions : christianisme ; patrologie	6
276 GREG.Y 1	Religions : christianisme ; patrologie	6
235 CATH 2	Religions : christianisme ; hagiographie	6
30 BOUR 1	Sociologie : corpus Bourdieu	6
30 DURK 1	Sociologie : corpus	6
300.3(07) GAL	Sociologie : manuels ; jeunes	6
320 AREN 1	Politique : corpus Arendt	6
320 MARX 1	Politique : corpus Marx	6
329.9 KAU	Politique : espionnage, services secrets	6

39 LEVI 1	Anthropologie : corpus Lévi-Strauss	6
914(1-77) CHA	Géographie : régionale ; pays en voie de développement	6
913.39 (441.1) BOU	Urbanisme : Paris	6
33(0) AMP BAN	Économie : études de marché	6
33(07) DAG	Économie : manuels	6
33(07) VAS	Économie : manuels	6
330.14 DOR	Économie : analyse, méthodes	6
330.74 BOR	Économie : sociale et solidaire	6
333.1 BOU	Économie : monétaire et financière	6
333.2 KHA	Économie : monétaire et financière	6
333.2 VER	Économie : monétaire et financière	6
34.1 DAL 15	Droit : codes	6
340(07) BEZ	Droit : manuels	6
340(07) MAR	Droit : manuels	6
341 (07) DUP	Droit : manuels	6
343.2 KOL	Droit : pénal	6
343.2(07) LOB	Droit : manuels	6
344.3 (07) BER	Droit : manuels	6
345(07) GOU	Droit : manuels	6
345.7 BEN	Droit : contrats	6
347.2 (07) VID	Droit : manuels	6
347.2 DON	Droit : sociétés	6
347.2(07) BAU	Droit : manuels ; sociétés	6
347.2(07) MOU	Droit : manuels ; sociétés	6
347.7 JAC	Droit : aérien	6
348.1 CON	Droit : distribution, consommation, concurrence	6
DR BUR PFD	Droit : manuels	6
350(07) COU	Droit public : manuels	6
350(07) GIC	Droit public : manuels	6
350(07) ROU	Droit public : manuels	6
350(07) TUR	Droit public : manuels	6
350.8 LIB	Droit public : libertés	6
352(07) FOI	Droit public administratif : manuels	6
352(07) GEO	Droit public administratif : manuels	6
352.9 KAL	Droit public administratif : urbanisme et construction	6
354.3(07) LAM	Droit fiscal : manuels	6
36(02) SOC	Droit social : encyclopédies	6
366(03) LAN	Droit assurances ; dictionnaires	6
510 ABD	Sciences : mathématiques ; manuels	6
510 DET	Sciences : mathématiques ; manuels	6
510 FRE	Sciences : mathématiques ; manuels	6
510 MAR	Sciences : mathématiques ; manuels	6
510 MAT	Sciences : mathématiques ; manuels	6
510 MUL	Sciences : mathématiques ; manuels	6
53(07) HER	Sciences : physique ; manuels	6
53(07) MAS	Sciences : physique ; manuels	6
53(07) PSI	Sciences : physique ; manuels	6
551(44) MIC	Sciences : géologie ; France	6
615.15(03) PAI	Médecine : soins infirmiers	6

656 BES	Gestion : finance, comptabilité	6
656(07) VER	Gestion : finance ; manuels	6
656.5 REN	Gestion : comptabilité	6
658.8 GEL	Gestion : communication en entreprise	6
681.44 HEB	Informatique : systèmes d'exploitation	6
7.1(03) SIG	Arts : iconographie - dictionnaires	6
70"16" POUS 2	Arts 17e s. : corpus	6
70"18" FRIE 2	Arts 19e s. : corpus	6
70"18" MILL 2	Arts 19e s. : corpus	6
70"18" RENO 2	Arts 19e s. : corpus	6
70"19" BAN. 2	Arts 20e s. : corpus	6
70"19" CHRI 2	Arts 20e s. : corpus	6
70"19" DECH 2	Arts 20e s. : corpus	6
70"19" PENO 2	Arts 20e s. : corpus	6
70"19" RICH.G 2	Arts 20e s. : corpus	6
70"19" RIVE.D 2	Arts 20e s. : corpus	6
70"19" ROTH 1	Arts 20e s. : corpus	6
70"19" VANV 2	Arts 20e s. : corpus	6
70"20" ELIA 2	Arts 21e s. : corpus	6
704.407 SEC	Art français contemporain	6
704.411 PAS	Art français : régions ; Paris	6
704-2 DUR	Art français : régions	6
724.90 MAR	Architecture : Europe ; Suisse	6
741-8 DES	Art décoratif	6
743.9 PEA	Art textile : costume	6
743.9(41) WES	Art textile : costume ; Grande-Bretagne	6
743.9(44) LAN	Art textile : costume ; France	6
743.9(45) VER	Art textile : costume ; Italie	6
743.9(73) VRE	Art textile : costume ; États-Unis	6
743.96 FAS	Art textile : costume ; Histoire	6
77 BAJ	Art : photographie	6
77.4 MOI	Art : photographie ; recueils et albums	6
770 EVAN.W	Art : photographie ; corpus photographes	6
770 WEIS.S	Art : photographie ; corpus photographes	6
792.2 JOUV 2	Art : théâtre ; corpus metteurs en scène	6
78 BERL 1	Musique : classique ; corpus	6
78 MOZA 3	Musique : classique ; corpus	6
82.5 LAR	Langue anglaise : grammaire	6
840"17" VOLT 4 ES	Littérature française 18e : corpus	6
840"18" DUMA.P 4 LO	Littérature française 19e : corpus	6
840"19" APOL 4 PE	Littérature française 20e : corpus	6
840"19" MART.J 4 CI	Littérature française 20e : corpus	6
936 LEF	Histoire antique : Grèce	6
938.42 POR	Histoire antique : Gaule	6
944.116 FRA	Histoire de France : Paris	6
944.19 LAN	Histoire de France : Paris	6
944-85 CLE	Histoire de France : 3e République	6
944-85 DUC	Histoire de France : 3e République	6
945.14 CRO	Histoire de l'Italie : Vénétie	6

945.14 HOC	Histoire de l'Italie : Vénétie	6
HG BAC 2018	Annabac	6
ENC D4 ROB	Encyclopédies	6
LL US ESP	Usuels	6
82(03) ANG	Langues AF : anglais - dictionnaire	6
82(078) BULATS	Langues AF : anglais -tests, examens	6
82.38 DIC	Langues AF : anglais - dictionnaire	6
85(038) ITA	Langues AF : italien -dictionnaire	6
EMP A230 ADJ	Emploi, formation	5
EMP A26 RAE	Emploi, formation	5
EMP B21 PER	Emploi, formation	5
EMP A21 IFS DUN	Emploi, formation	5
EMP A230 IRA	Emploi, formation	5
PRA D1 PET	Vie pratique : vie personnelle & familiale	5
1(07) PHI	Philosophie : manuels	5
115.4 DES	Philosophie : métaphysique	5
1"3" LEIB 1	Philosophie : 17-18e siècle ; corpus Leibnitz	5
1"3" LOCK 1	Philosophie : 17-18e siècle ; corpus Locke	5
1"3" ROUS 1	Philosophie : 17-18e siècle ; corpus Rousseau	5
14 LEC	Philosophie : histoire des idées	5
1"4" BADI 1	Philosophie : contemporaine ; corpus Badiou	5
1"4" GIRA 1	Philosophie : contemporaine ; corpus Girard	5
1"4" NIET 2	Philosophie : contemporaine ; corpus Nietzsche	5
1"4" SIMO 1	Philosophie : contemporaine ; corpus Simondon	5
1"4" SIMO 2	Philosophie : contemporaine ; corpus Simondon	5
17(03) DIC	Philosophie : dictionnaires ; éthique	5
153 FREU 2	Psychanalyse : corpus Freud	5
155 ROS	Psychologie ; psychophysiologie	5
196 PEA	Ésotérisme ; sciences psychiques	5
276 CYRI.A 1	Religions : christianisme ; patrologie	5
271.1 RAN	Religions : christianisme ; ordres religieux	5
296.22 MAIM 2	Religions : judaïsme ; théologiens et philosophes	5
298.9(515) WAN	Religions : asiatiques ; bouddhisme tibétain	5
30 SCHU 2	Sociologie : corpus Schutz	5
30 WEBE 2	Sociologie : corpus Weber	5
320 FOUR 1	Politique : corpus Fourier	5
374.8 LEB	Éducation : animation socio-culturelle	5
39(651) BOY	Anthropologie : Côte d'Ivoire	5
395 LEB	Anthropologie : Corps, marques corporelle, sexualité	5
33(03) BEI	Économie : dictionnaires	5
33(07) DRO	Économie : manuels	5
330.12 PIL	Économie : analyse, méthodes	5
330.14 MIG	Économie : analyse, méthodes	5
330.4(07) HAC	Économie : manuels ; microéconomie	5
333.2 DIE	Économie : monétaire et financière	5
333.2 HUL	Économie : monétaire et financière	5
333.64 GIT	Économie : monétaire et financière	5
333.64 HUG	Économie : monétaire et financière	5
629.34 MEM	Techniques : transports ; mécanique	5

7.3 MUS	Arts : muséologie	5
7.3(451) VENI	Arts : muséologie	5
70"16" BORR 2	Arts 17e s. : corpus	5
70"18" GOYA 2	Arts 19e s. : corpus	5
70"18" SCHI.E 2	Arts 19e s. : corpus	5
70"19" BARC 2	Arts 20e s. : corpus	5
70"19" FONT 2	Arts 20e s. : corpus	5
70"19" GLEI 2	Arts 20e s. : corpus	5
70"19" KAND 2	Arts 20e s. : corpus	5
70"19" LONG 2	Arts 20e s. : corpus	5
70"19" MATI 2	Arts 20e s. : corpus	5
70"19" VIOL 2	Arts 20e s. : corpus	5
704.411 DEL	Art français : régions ; Paris	5
742 BEA	Art décoratif	5
743.9(07) KUK	Art textile : costume ; manuels	5
743.9(44) SCH	Art textile : costume ; France	5
743.98 FIE	Art textile : costume ; Histoire	5
746.15(52) FAM	Art : céramiques et porcelaines orientales	5
770 BRAS	Art : photographie ; corpus photographes	5
770 GOLD.N	Art : photographie ; corpus photographes	5
770 GRUY	Art : photographie ; corpus photographes	5
770 NADA	Art : photographie ; corpus photographes	5
AR BUR EXP	Art : exposition	5
783 SAT	Musique de scène	5
782.6 BARB 2	Musique de scène	5
794.25 LEB	Jeux : bridge	5
81.04 SAI	Littérature générale - thématique	5
831 ZWEI 4 JO	Littérature autrichienne : corpus	5
830(091) GES	Littérature allemande : histoire	5
840"18" HUGO 1	Littérature française 19e : corpus	5
840"19" APOL 1	Littérature française 20e : corpus	5
840"19" BEAU 2	Littérature française 20e : corpus	5
840"19" DRIE 2	Littérature française 20e : corpus	5
871 VIRG 4 EN	Littérature latine : corpus	5
874.5 ALL	Littérature : grec ancien ; grammaire	5
930.4 HIS	Histoire universelle : sociale et économique	5
941-6 JET	Histoire de l'Europe : Royaume-Uni	5
944.11 NOU	Histoire de France : Paris	5
944-79 ANC	Histoire de France : 2nd Empire	5
HS US LAR	Usuels	5
LL US LAT	Usuels	5
LL US ROB	Usuels	5
ST US LAR	Usuels	5
82(071)	Langues AF : anglais -pratique	5
82.38 ROB	Langues AF : anglais - dictionnaire	5
892.7 ARA	Littérature arabe	5
AF BUR 85(038) ITA	Langues AF : italien -dictionnaire	5

Les multi-consultations concernent en majorité les types d'ouvrages suivants :

Manuels de science	677
Manuels de droit	594
Corpus d'art	500
Corpus de philo, psycho	488
Codes de droit	356
Manuels de gestion	353
Dictionnaires	345
Préparation aux concours	316
Manuels d'économie	213
Manuels de médecine	120
Corpus de sc. sociales	110
Corpus de littérature	99

Manuels	1 957
Corpus	1 197
Dictionnaires	345
Concours	316

A l'instar des précédentes périodes-test, les ouvrages de référence restent donc les documents le plus souvent consultés, qu'il s'agisse de manuels, de dictionnaires, de codes, ou de corpus d'auteurs. Cela correspond aux usages de notre public étudiant, le niveau et le type d'ouvrages variant selon les domaines. Les livres sont plus utilisés par les étudiants avancés en lettres, en sciences humaines et sociales et en art. En sciences et en droit, l'usage papier ne concerne pratiquement que les manuels et les codes, les étudiants plus avancés utilisant les bases de données (jurisprudence en droit ; articles de revues en sciences). Les dictionnaires de langues disponibles à tous les bureaux de service public sont toujours très consultés ; il en est de même des manuels de préparation aux concours de la fonction publique tous métiers confondus (fonds concours).

Si l'on considère l'ensemble des livres consultés (une ou plusieurs fois), les manuels représentent 30% en sciences & médecine et 27% en gestion, bien plus que leur proportion dans la collection de livres ; en droit, 22% des consultations sont des codes, des manuels ou des dictionnaires ; les corpus d'auteurs représentent 58% des consultations en philosophie, 33% des consultations en art-architecture et 64% des consultations en littérature.

La majorité de dates d'édition très récentes parmi les consultations en sciences et en droit, économie, gestion correspondent aux manuels annuellement renouvelés. En ce qui concerne les corpus, toutes les dates d'édition sont représentées.

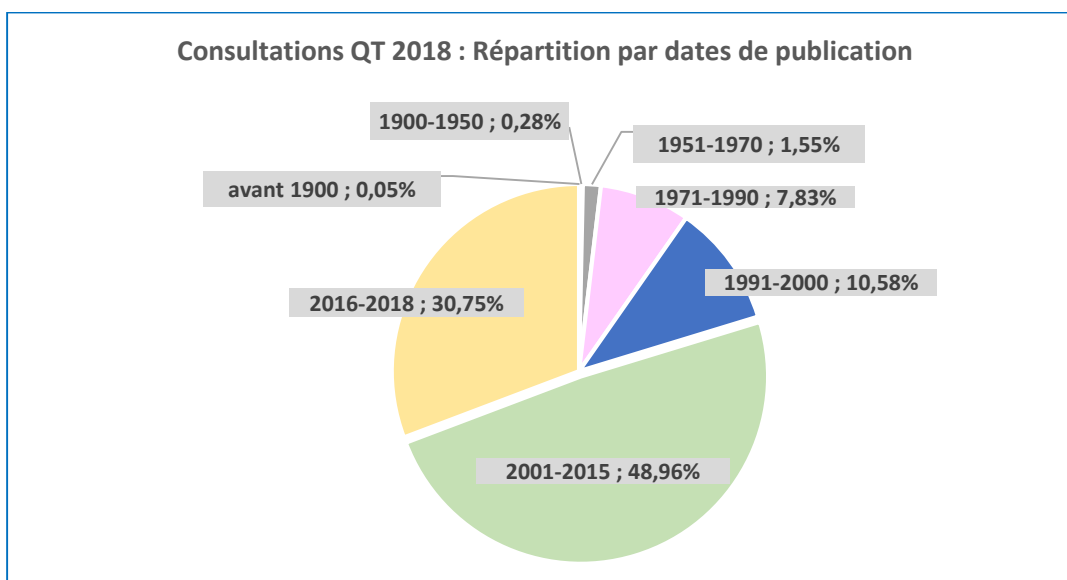
Consultations 2018 réparties par dates de publication des ouvrages

On constate dans le tableau ci-dessous que seuls le *droit*, la *gestion*, et les secteurs *emploi-formation-concours* et *jeux-tourisme-sports* ont une majorité de consultations dans la colonne de droite (ouvrages publiés dans les 3 dernières années) étant donné leur fort taux de renouvellement et la nécessité d'une documentation récente (majorité de manuels en droit et gestion).

Pour tous les autres domaines, c'est la période 2001-2015 qui est la plus représentée ; les consultations des domaines « cumulatifs » (littérature, arts, histoire, sciences humaines) sont plus largement étalées dans le temps.

Cette répartition est à peu près la même que celle des précédentes périodes-test.

Domaines (32)	avant 1900	1900-1950	1951-1970	1971-1990	1991-2000	2001-2015	2016-2018	totaux
Droit	-	1	1	10	10	1218	2444	3 684
Arts	3	6	45	400	582	2056	425	3 517
Littérature	-	15	132	393	405	908	155	2 008
Histoire	7	21	42	275	315	695	219	1 574
Sciences	-	-	3	32	88	762	667	1 552
Gestion	-	-	-	-	3	459	721	1 183
Philosophie	-	10	58	200	200	545	94	1 107
Economie	-	-	-	4	18	489	360	871
Médecine	-	-	1	2	23	406	333	765
Religions, ésotérisme	-	5	32	154	172	278	50	691
Sociologie, démo.	-	-	7	34	76	364	95	576
Emploi, form., concours	-	-	-	-	-	166	358	524
Autoformation	-	-	-	6	23	383	88	500
Politique	-	2	6	40	44	277	123	492
Techniques	-	1	3	17	43	261	116	441
Cinéma	-	-	2	27	47	224	89	389
Informatique	-	-	-	-	4	202	182	388
Psychologie	-	-	3	38	83	215	40	379
Géographie	1	-	1	12	31	174	74	293
Education	-	-	-	12	51	167	35	265
Architecture	-	-	1	22	29	151	42	245
Ethnologie	-	2	10	22	36	141	23	234
Cuisine, brico., vie prat.	-	-	-	3	23	144	58	228
Musique	-	-	2	36	35	132	21	226
Urbanisme	-	-	-	15	30	96	29	170
jeux, tourisme, sports	-	-	-	2	7	61	83	153
Infos, médias	-	-	2	6	6	69	20	103
Encyclopédies	-	-	-	7	8	22	7	44
TOTAL de ces secteurs	11	63	351	1 769	2 392	11 065	6 951	22 602



Conclusion

Du point de vue qualitatif, la quinzaine-test de novembre 2018 est comparable aux précédentes. On y retrouve les mêmes grandes tendances analysées ci-dessus, en relation avec le fait qu'un public majoritairement étudiant consulte nos collections de livres.

Mais du point de vue quantitatif, elle marque une rupture. La baisse de la consultation des collections enregistrée durant ces 15 jours de novembre 2018 s'inscrit certes dans la courbe progressivement descendante qui se dessine depuis plusieurs années, néanmoins, on constate cette-fois-ci un décrochage très important.

La baisse concerne presque tous les secteurs, mais c'est le manque de consultations dans les gros secteurs qui est à l'origine du décrochage. En effet, les quatre domaines habituellement les plus consultés concentrent à eux seuls plus de la moitié des 8800 consultations manquantes par rapport à novembre 2016 : l'art a perdu deux milliers de consultations, la littérature 1700, le droit plus d'un millier, l'histoire près d'un millier, les sciences près de 500. Les usuels qui sont également très utilisés accusent un déficit important : -50% pour les dictionnaires de langues et -30% pour les annabacs.

Jusqu'à présent, la baisse globale et progressive des consultations avait très peu affecté le secteur droit-économie, l'art, les sciences ou les techniques et se manifestait davantage dans la littérature, les sciences sociales et l'ensemble philosophie, psychologie, religion. Or on constate qu'en novembre 2018, certains domaines des sciences humaines et sociales présentent un taux de consultation stable, voire plus élevé qu'en 2016 : +7% pour la philosophie, +11% pour la religion comme pour l'éducation.

La baisse enregistrée est sans doute multifactorielle. Parmi ces facteurs pourraient figurer le fait que cette quinzaine-test ne s'était pas déroulée dans les meilleures conditions², mais aussi la réouverture de la bibliothèque de l'INHA fin 2016³. Cela nous a conduit à organiser une autre quinzaine-test en novembre 2019 alors qu'il était prévu de n'en faire plus que tous les deux ans⁴.

² Notamment, le démarrage concomitant de l'exposition Riad Sattouf et le déménagement des collections peu de mois auparavant.

³ La nouvelle salle de lecture en salle Labrouste offre 318 places et une sélection de 150 000 ouvrages en libre accès.

⁴ Cela permettra de comparer nos résultats avec ceux de la BnF qui va organiser fin octobre 2019 une période-test en Haut-de-jardin.